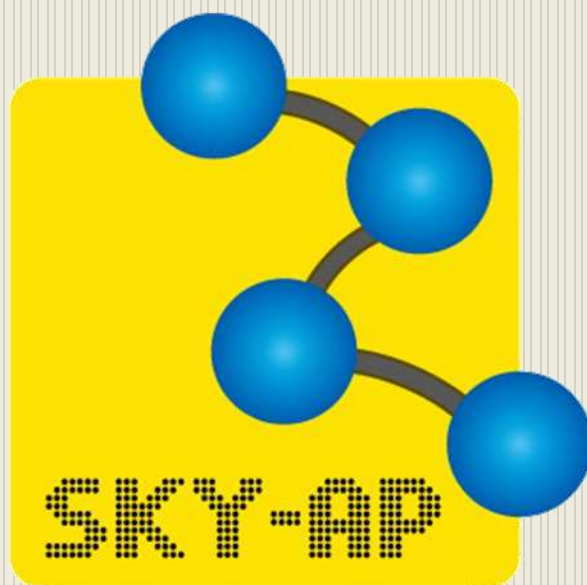


# 選課模組-科室職稱選課

使用手冊



維新資訊科技股份有限公司

中華民國 108 年 8 月編印



## 目 錄

第一章 模組介紹.....	2
第二章 操作步驟.....	2
第一節 新增科室職稱選課 .....	2
第二節 加選用戶 .....	5

## 第一章 模組介紹

此模組功能可將指定科室/職稱的成員，自動將符合條件之使用者批次加入為課程參與者；被加選後的用戶，即可進入課程並開始線上學習。

## 第二章 操作步驟

### 第一節 新增科室職稱選課

路徑：課程管理 > 用戶 > 選課方式。

點選「新增方式」的下拉選單，選擇「科室/職稱選課」。

選課方式

名稱	用戶	往上/往下	編修
手動選課	3	↓	✕ Ⓞ ⚙
訪客可以瀏覽	0	↑ ↓	✕ Ⓞ
自行選課 (學生)	0	↑ ↓	✕ Ⓞ ⚙
選修學員 (學生)	1	↑	✕ Ⓞ ⚙

新增方式

科室/職稱選課 ▼

- 自訂實例名稱：建議輸入科室名稱或職稱，以便於區分選課單位。
- 角色：成員加選進課程後的角色，若選擇學生則該成員加入課程後即為學生。
- 科室選課條件：輸入要加選進課程的科室或職稱，符合此條件者將會被加入課程。
- 傳送/自訂課程的歡迎訊息：可選擇是否顯示、輸入在課程顯示的歡迎訊息。

### 科室/職稱選課

▼ 科室/職稱選課

**注意事項**  
 新增或變更選課條件後,請先按下'儲存變更'鈕儲存設定,  
 並重新回到選課編修頁面,執行'加選使用者'將人員加入課程參與名單。  
 如要將條件不符人員從課程內遮選,請勾選'當使用者不符合條件時,將使用者遮選',或先執行'清空選擇',  
 完成後再執行'加選使用者'重新更新選課名單。

**自訂實例名稱**

**角色**

**科室選課條件** ⓘ

職稱 = 
(+) (-) (x)

AND ▼

科室 = 
(+) (-) (x)

當使用者不符合條件時,將使用者遮選 ⓘ

傳送課程的歡迎訊息 ⓘ

自訂歡迎訊息 ⓘ

請各位工程師閱讀所有的教材,並完成最後的測驗卷,謝謝合作!

點選新增後，將出現選課方式名稱為：科室/職稱選課。


選課方式

名稱	用戶	往上/往下	編輯
手動選課	3	↓	X ⌂ ⌂
訪客可以瀏覽	0	↑ ↓	X ⌂
自行選課 (學生)	0	↑ ↓	X ⌂ ⌂
選修學員 (學生)	1	↑ ↓	X ⌂ ⌂
科室/職稱選課	0	↑	X ⌂ ✎

新增方式

選擇...

## 第二節 加選用戶

選取科室/職稱選課右方  按鈕，並在最下方點選「加選使用者」後，會將符合選課條件設定的成員加選進課程。



當使用者不符合條件時，將使用者退選 

傳送課程的歡迎訊息 

自訂歡迎訊息 

請各位工程師閱讀所有的教材，並完成最後的測驗卷，謝謝合作！

儲存變更 取消 清空選課 加選使用者


加選成功後，會出現多少位用戶已加選進課程的提示訊息。



moodle.com.tw 顯示

成功, 7使用者已加選進課程

確定

於學生名單內，即可瀏覽已經被加入的學生，並可點選 ，會顯示選課方式為科室/職稱選課。

### 成員

沒有套用篩選


















關鍵字搜尋或篩選

[加入用戶到此課程](#)

參與人數：9

名字  A B C D E F G H I J K L M N O P Q R S T U V W X Y Z

姓氏  A B C D E F G H I J K L M N O P Q R S T U V W X Y Z

選取	姓氏 / 名字	電子郵件信箱	角色	分組	上次存取課程	狀態
<input type="checkbox"/>	 劉包柏	bob@click-ap.com	學生 	沒有分組	從不	活動 
<input type="checkbox"/>	 張安迪	andy@click-ap.com	學生 	沒有分組	從不	活動 
<input type="checkbox"/>	 劉比爾	bill@click-ap.com	學生 	沒有分組	從不	活動 
<input type="checkbox"/>	 陳艾咪	amy@click-ap.com	學生 	沒有分組	從不	活動 
<input type="checkbox"/>	 詹莉莉	lily@click-ap.com	學生 	沒有分組	從不	活動 
<input type="checkbox"/>	 班辛蒂	cindy@click-ap.com	學生 	沒有分組	從不	活動 

選課細節 ✕

---

**完整名稱**      班辛蒂

---

**課程**              影音教材測試

---

**選課方法**        科室/職稱選課

---

**狀態**              活動



欲瀏覽更多更新相關資訊，請至我們的網站：

<https://www.click-ap.com>

<https://faq.moodle.com.tw>



有任何問題也歡迎隨時與我們聯絡，謝謝您！

Phone : +886-4-3608-0088

E-mail : [moodletw@click-ap.com](mailto:moodletw@click-ap.com)